

**АДМИНИСТРАЦИЯ  
НОВОУЗЕНСКОГО МУНИЦИПАЛЬНОГО РАЙОНА  
САРАТОВСКОЙ ОБЛАСТИ**

# **БЮДЖЕТ ДЛЯ ГРАЖДАН**

**К ПРОЕКТУ РЕШЕНИЯ СОБРАНИЯ НОВОУЗЕНСКОГО  
МУНИЦИПАЛЬНОГО РАЙОНА САРАТОВСКОЙ ОБЛАСТИ "О  
БЮДЖЕТЕ НОВОУЗЕНСКОГО МУНИЦИПАЛЬНОГО РАЙОНА  
САРАТОВСКОЙ ОБЛАСТИ НА 2024 ГОД И ПЛАНОВЫЙ ПЕРИОД 2025  
И 2026 ГОДОВ»**

# Уважаемые жители Новоузенского района!

Предлагаем вашему вниманию проект, который называется: «Бюджет для граждан», который призван повысить открытость органов власти в отношении граждан, обеспечить доступность и качество государственных услуг. Надеемся, что информация о бюджете, представленная в информативной и компактной форме, позволит вам углубить свои знания о бюджете и создать основы для активного участия в бюджетных процессах района.

Современные требования законодательной и общественной среды направлены на обеспечение подотчетности и высокой открытости деятельности институтов власти, а, следовательно, прозрачности бюджетных расходов.

Все мы – налогоплательщики, на наши деньги содержатся учреждения социальной сферы, осуществляется транспортное обслуживание населения, развивается сельское хозяйство, и многое другое. Мы регулярно отчисляем в бюджет деньги и вправе знать - эффективно ли они расходуются, на финансирование каких целей направляются. Для власти и жителей района необходимо иметь общее видение будущего района. Власть и общество готовы к конструктивному сотрудничеству ради общего блага.

Считаю, что «Бюджет для граждан» полезен для всех жителей района и поможет им лучше понять, как живет наш район сегодня, и как будет жить завтра.

*С уважением,  
Глава Новоузенского муниципального района  
А.А. Опалько*

# ЦЕЛИ СОЗДАНИЯ:



**Повышение финансовой грамотности населения**

**Раскрытие информации о бюджете Новоузенского  
муниципального района Саратовской области и  
деятельности органов власти**

**Взаимодействие граждан и власти**

# ПРИНЦИПЫ РЕАЛИЗАЦИИ:

- 1. Доступность и понятность информации для широкого круга пользователей
- 2. Предоставление сведений о бюджете в наглядном виде, ориентация на визуализацию данных
- 3. Консолидация в единой точке всех основных сведений о бюджете

# ОЖИДАЕМЫЕ РЕЗУЛЬТАТЫ:



**Свободный доступ к информации о бюджете и деятельности органов власти**



**Прозрачность формирования и расходования бюджетных средств**



**Повышение информированности общества и вовлечение граждан в диалог с органами власти**

## Бюджет

- от старонормандского *bougette* - кошель, сумка, кожаный мешок) - форма образования и расходования денежных средств, предназначенных для финансового обеспечения задач и функций государства и местного самоуправления

## Доходы бюджета

- поступающие в бюджет денежные средства, налоги юридических и физических лиц, штрафы, административные платежи и сборы, финансовая помощь)

## Расходы бюджета

- выплачиваемые из бюджета денежные средства, социальные выплаты населению, содержание государственных (муниципальных) учреждений, капитальное строительство и другие.

Если расходная часть бюджета превышает доходную, то бюджет формируется с *дефицитом*

Превышение доходов над расходами образует положительный остаток бюджета - *профицит*

Сбалансированность бюджета по доходам и расходам - основополагающее требование, предъявляемое к органам, составляющим и утверждающим бюджет

## Основные показатели социально-экономического развития Новоузенского муниципального района Саратовской области

| №<br>п/п | Наименование показателей   | 2022 год<br>(отчет) | 2023 год<br>(оценка) | Прогноз     |             |             |
|----------|--|---------------------|----------------------|-------------|-------------|-------------|
|          |  |                     |                      | 2024 год    | 2025 год    | 2026 год    |
| 1        | Численность населения среднегодовая (тыс. чел.)  | 27,2                | 26,7                 | 26,7        | 26,7        | 26,7        |
| 2        | Среднесписочная численность работающих в экономике (чел.)  | 3 806               | 3 755                | 3 771       | 3 788       | 3 821       |
| 3        | Численность детей до 18 лет (чел.)   | 5 747               | 5 664                | 5 572       | 5 439       | 5 289       |
| 4        | Фонд начисленной заработной платы работающих (тыс. руб.)   | 1 354 501           | 1 481 824            | 1 606 297   | 1 726 769   | 1 856 277   |
| 5        | Среднемесячная заработная плата работающих в экономике (руб.)  | 29 657,1            | 32 885,6             | 35 496,7    | 37 987,7    | 40 484,1    |
| 6        | Выплаты социального характера (тыс. руб.)  | 4 496               | 4 919                | 5 332       | 5 732       | 6 162       |
| 7        | Объем отгруженных товаров собственного производства, выполненных работ и услуг собственными силами (по полному кругу предприятий) (тыс. руб.)  | 576 797,0           | 606 753,4            | 667 379,5   | 714 468,0   | 749 150,8   |
| 8        | Объем валовой продукции сельского хозяйства (млн. руб.)  | 4 346,1             | 4 500,0              | 4 937,6     | 5 285,2     | 5 600,0     |
| 9        | Оборот розничной торговли (тыс. руб.)  | 2 286 837,2         | 2 508 660,0          | 2 740 460,0 | 2 958 330,0 | 3 197 360,0 |
| 10       | Оборот общественного питания (тыс. руб.)   | 91 802,6            | 103 160,0            | 112 690,0   | 121 650,0   | 131 480,0   |
| 11       | Численность физических лиц, получающих доходы от предпринимательской и иной деятельности облагаемой налогом на доходы физических лиц (предприниматели осуществляющие деятельность без образования юридического лица, частные нотариусы, иностранные физ.лица, имеющие постоянное место жительства в районе и др.) (чел.)       | 644                 | 644                  | 644         | 644         | 644         |
| 12       | Чистый доход физических лиц, получающих доходы от предпринимательской и иной деятельности облагаемой налогом на доходы физических лиц (предприниматели осуществляющие деятельность без образования юридического лица, частные нотариусы, иностранные физ.лица, имеющие постоянное место жительства в районе и др.) (тыс. руб.) | 16 134              | 16 957               | 17 788      | 18 482      | 19 184      |

# Прогноз социально-экономического развития Новоузенского муниципального района Саратовской области на 2024 год и на плановый период 2025 и 2026 годов

Разработка показателей прогноза основывается на сценарных условиях и основных параметрах предварительного прогноза социально-экономического развития Российской Федерации, анализе сложившейся в районе ситуации и тенденций социально-экономического развития последних лет.

С момента подготовки Прогноза социально-экономического развития Российской Федерации в сентябре 2022 года экономика развивалась лучше ожиданий, заложенных в Прогноз. Сокращение ВВП за 2022 год составило всего 2,1% за счет адаптации бизнеса к новым вызовам, мер по поддержке экономики, оперативно принятых Правительством Российской Федерации и Банком России, а также стабильной макроэкономической ситуации и запаса прочности, накопленного за прошедшие годы.

При разработке прогноза социально-экономического развития Новоузенского района на 2024-2026 годы за основу был принят прогноз сценарных условий и основных макроэкономических параметров России, сформированный по базовому сценарию. Базовый вариант описывает наиболее вероятный сценарий развития российской экономики с учетом ожидаемых внешних условий и принимаемых мер экономической политики, включая реализацию Общенационального плана действий, обеспечивающих восстановление занятости и доходов населения, рост экономики и долгосрочные структурные изменения в экономике.

Восстановительный рост ВВП в 2024 году составит 2,0%, далее рост ускорится до 2,8% в 2026 году, что будет обеспечено в основном внутренним спросом. Потребительский спрос будет расти стабильным темпом около 3,6% в год. Рост инвестиционного спроса будет ускоряться с 3,2% в 2024 году до 4,5% в 2026 году.

В 2023 году нефтегазовый экспорт сократится на 6,7% в реальном выражении, ненефтегазовый экспорт будет восстанавливаться за счет переориентации поставок в дружественные

и нейтральные страны.

Импорт товаров в 2023 году также будет восстанавливаться (прирост в реальном выражении составит 7,4% после сокращения на 16,9% за 2022 год).

Инфляция в конце 2023 года составит 5,3% декабрь к декабрю 2022 года.

В 2023 году ожидается увеличение номинальных заработных плат на уровне 10,9%, что при низкой инфляции обеспечит реальный рост на 5,4%. Рост реальных располагаемых доходов населения оценивается на уровне 3,4%, в том числе за счет социальных выплат населению, предпринимательских доходов, прочих доходов.

До конца текущего года ожидается сохранение стабильной ситуации на рынке труда (уровень безработицы составит 3,5% рабочей силы). В результате российская экономика в 2023 году вырастет на 1,2 процента. Драйвером такого роста станет внутренний спрос, в том числе в условиях реализации программ импортозамещения, а именно наращивания производства отечественных товаров и услуг. В отраслевом разрезе ожидается восстановительный рост обрабатывающей промышленности, а также сохранение высокого темпа роста строительства.

В базовом варианте среднесрочная траектория развития российской экономики также определяется внутренним спросом, как потребительским, так и инвестиционным.

Нефтегазовый экспорт в 2024-2026 годах будет расти со средним темпом 2,9% в год в реальном выражении. При этом ненефтегазовый экспорт будет расти опережающими темпами (в среднем на 4,1% в год).

Рост импорта товаров в среднесрочной перспективе замедлится до 2,4-2,5% в год в 2025 - 2026 годах в условиях реализации программ по импортозамещению и увеличения локализации производства на территории России. Сельское хозяйство занимает в экономике Новоузенского района ведущую роль, в 2022 году было произведено валовой продукции на 4 млрд. 346,1 млн. рублей. При составлении прогноза предполагается получить в 2023 году валовой продукции сельского хозяйства на сумму 4 млрд. 500 млн. рублей.



На планируемый 2023 год ожидается производство продукции в сопоставимой оценке на 4 % больше, что и в 2022 году; на последующий 2024 год - на 10 %, на 2025 год – на 7 %, на 2026 год – на 6 %. Рост будет обеспечиваться за счет увеличения поголовья племенного скота - КРС, МРС, диверсификации структуры зерновых культур, внедрения биологического земледелия.

В Новоузенском районе в период с 2023 по 2026 годы индекс промышленного производства прогнозируется на уровне от 102 % до 105 %. Промышленность района представлена предприятиями сельскохозяйственной переработки (производство крупы, хлебобулочных изделий, мяса); производством асфальтобетона; добычей полезных ископаемых – песок, нефть, газ.

Доля произведенной продукции предприятиями обрабатывающего производства в общем объеме произведенной продукции за 2022 год составляет 91,7 %, что соответствует 529,2 млн. руб. в ценах 2022 года.

Среди обрабатывающих производств района будет продолжаться развиваться производство пищевой продукции за счет стабильно работающих ООО «Хлебокомбинат», с/х предприятий, индивидуальных предпринимателей (производство хлебобулочных изделий) и ИП Емельянов (производство крупы). Так в планируемые годы ожидается рост объема произведенной продукции пищевой промышленности: в 2023 году на 3,4 %, в 2024 на 5,5%, в 2025 на 6%, в 2026 на 7,1 % в год.

Фонд оплаты труда работающих (в организациях без субъектов малого предпринимательства) в районе с 1 млрд. 354,5 млн. рублей в 2022 году увеличится до 1 млрд. 481,8 млн. рублей в 2023 году при снижении численности работающих в районе (с 3806 человек в 2022 году до 3755 человек в 2023 году и дальнейшем планируемом периоде), 1 млрд. 606,3 млн. рублей – в 2024 году, 1 млрд. 726,8 млн. рублей – в 2025 году и 1 млрд. 856,3 млн. рублей - в 2026 году, что обеспечит рост реальной заработной платы к концу планируемого периода.

Прогнозируемый оборот розничной торговли в Новоузенском районе в 2023 году составит 2 млрд.508,7 млн. рублей против 2 млрд.286,8 млн. рублей в 2022 году, при пересчете в сопоставимых ценах оборот розничной торговли в 2023 году прогнозируется выше оборота 2022 года на 4,4 %.

По Новоузенскому району индекс потребительских цен на товары в 2023 году ожидается на уровне 105,1 %, в 2024-2026 годах данный показатель прогнозируется на уровне от 104,3 % до 105,5%.

По Новоузенскому району индекс потребительских цен по общественному питанию в 2023 году ожидается на уровне 106,9 %, в 2024-2026 годах данный показатель прогнозируется на уровне от 104,1 % до 106,5 %.

## Основные направления налоговой политики Новоузенского муниципального района на 2024-2026 годы

стимулирование предпринимательской и инвестиционной активности в районе;

оказание содействия среднему и малому бизнесу для развития предпринимательской деятельности;

совершенствование специальных налоговых режимов в целях поддержки частной инициативы;

расширение налогооблагаемой базы по имущественным налогам, в том числе за счет включения в нее объектов недвижимости, земельных участков, не используемых собственниками или используемых не по целевому назначению;

сокращение доли «теневого» сектора в экономике;

обеспечение бюджетной, экономической и социальной эффективности налоговых расходов;

взыскания дебиторской задолженности по платежам в бюджетную систему;

повышение обоснованности и эффективности применяемых налоговых льгот;

улучшение качества управления доходами бюджета, сокращение недоимки по платежам в бюджет.

## Основные направления бюджетной политики Новоузенского муниципального района на 2024-2026 годы

безусловное исполнение действующих социально значимых обязательств;

приоритезация расходов в целях реализации региональных проектов в рамках реализации национальных и федеральных проектов, обеспечивающих достижение целей и решение задач, определенных Указом Президента Российской Федерации от 7 мая 2018 года № 204 «О национальных целях и стратегических задачах развития Российской Федерации на период до 2024 года» и 21 июля 2020 года № 474 «О национальных целях развития Российской Федерации на период до 2030 года»;

продолжение работы по реализации мероприятий по оздоровлению муниципальных финансов;


применение критериев нуждаемости и имущественной обеспеченности при предоставлении гражданам мер социальной поддержки;

повышение качества финансового менеджмента главных распорядителей средств бюджета;

обеспечение открытости и прозрачности бюджетного процесса как условия для осуществления общественного контроля эффективности бюджетных расходов;

повышение эффективности осуществления закупок товаров, работ, услуг для обеспечения муниципальных нужд;

обеспечение сбалансированности бюджетов поселений.

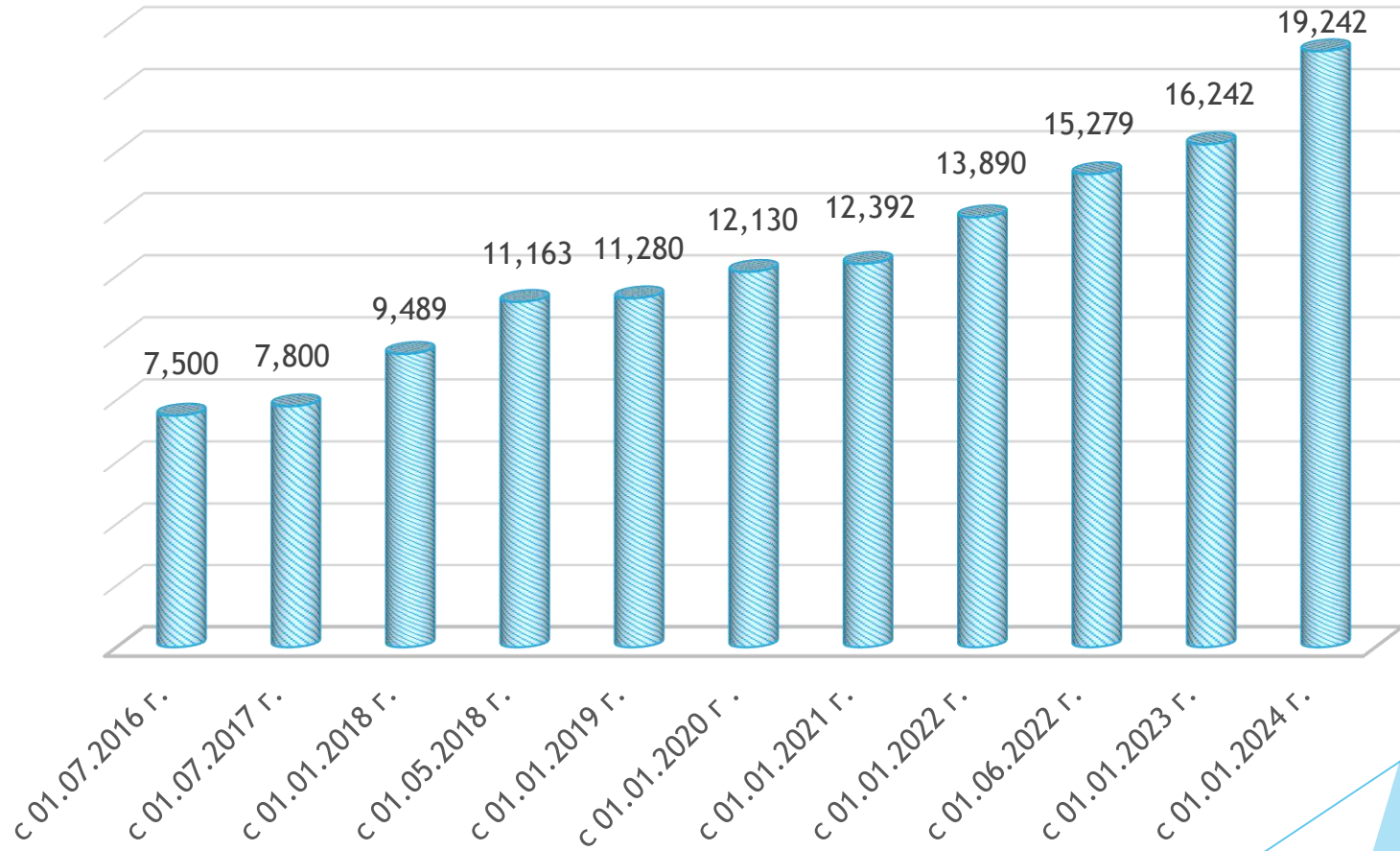


- Ежегодно в 2024-2026гг. индексация социальных выплат в законодательно установленных случаях с 1 октября на прогнозный уровень инфляции (4,0%, 4,0% и 3,9% соответственно)

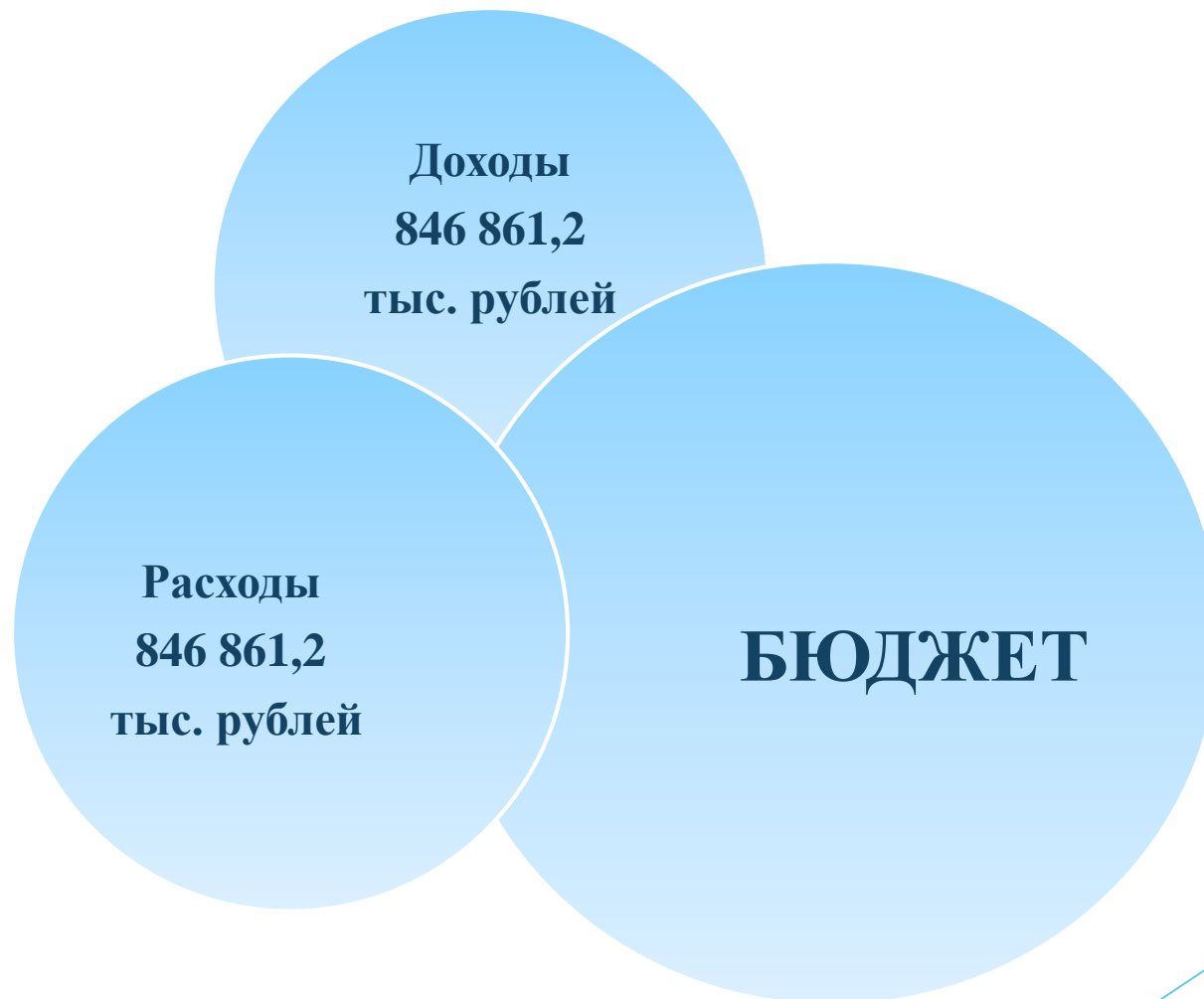
- Увеличение оплаты льгот по жилищно-коммунальным услугам на прогнозируемый рост тарифов для населения: в 2024 году – на 2,9% (к 2023 году), в 2025 году – на 5,7% (к 2024 году), в 2026 году – на 5,5% (к 2025 году)

- По остальным публичным обязательствам – исходя из условий, действующих в 2023 году, с учетом изменения численности льготных категорий

# Минимальный размер оплаты труда в Российской Федерации



# Основные характеристики бюджета Новоузенского муниципального района Саратовской области на 2024 год



## Доходы бюджета

Доходы бюджета - поступающие в бюджет денежные средства, за исключением средств, являющихся источниками финансирования дефицита бюджета

### Налоговые доходы

Налог на доходы физических лиц

Акцизы

Налог на вмененный доход

Единый сельскохозяйственный налог

Налог, взимаемый в связи с применением патентной системы

Транспортный налог

Государственная пошлина

### Неналоговые доходы

Доходы от использования имущества, находящегося в государственной и муниципальной собственности

Платежи при пользовании природными ресурсами

Доходы от продажи материальных и нематериальных активов

Штрафы, санкции, возмещение ущерба

Иные неналоговые доходы

### Безвозмездные поступления

Дотации бюджетам бюджетной системы Российской Федерации

Субсидии бюджетам бюджетной системы Российской Федерации (межбюджетные субсидии)

Субвенции бюджетам бюджетной системы Российской Федерации

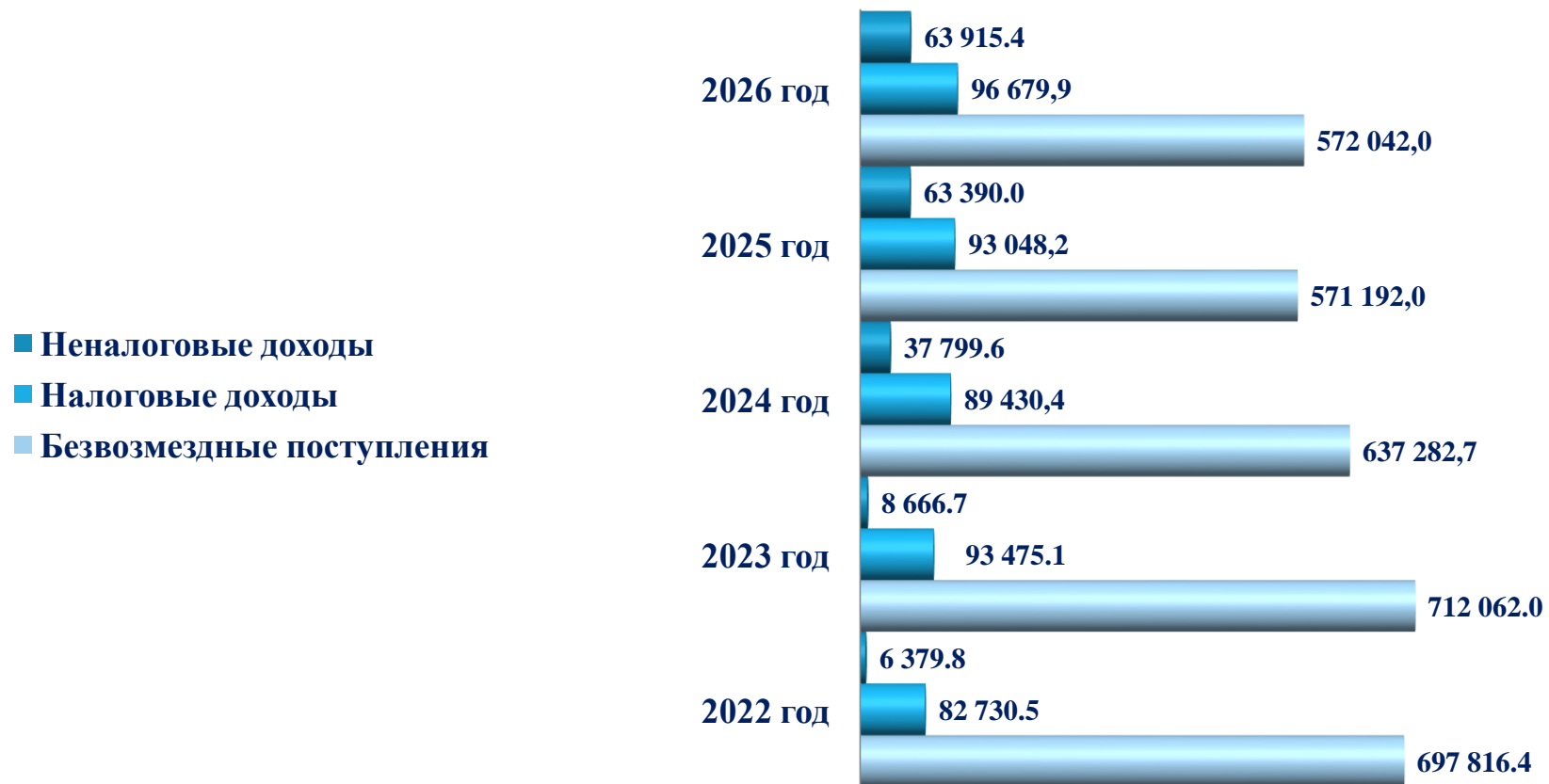
Иные межбюджетные трансферты

## Объем и структура доходов в динамике бюджета Новоузенского муниципального района Саратовской области, тыс. руб.

| Наименование показателя   | 2022 год  | 2023 год   | Прогноз   |           |           |
|---|-----------|------------|-----------|-----------|-----------|
|   | отчет     | оценка     | 2024      | 2025      | 2026      |
| <b>ДОХОДЫ, ВСЕГО</b>  | 786 926,7 | 814 203,8  | 781 081,3 | 742 740,1 | 764 236,9 |
| <b>НАЛОГОВЫЕ И НЕНАЛОГОВЫЕ ДОХОДЫ</b>   | 89 110,3  | 102 141,8  | 153 098,1 | 181 690,8 | 194 948,6 |
| <b>НАЛОГОВЫЕ ДОХОДЫ</b>   | 82 730,5  | 93 475,1   | 115 298,5 | 118 300,8 | 131 033,2 |
| Налог на доходы физических лиц  | 44862,9   | 52 121,8   | 52 063,8  | 54 146,3  | 53 312,2  |
| Акцизы  | 3 899,3   | 5 628,2    | 28 802,7  | 29422,8   | 39680,1   |
| Единый налог на вмененный доход   | 182,7     | 50,0       | 17,8      | 9,8       | 0,0       |
| Единый сельскохозяйственный налог   | 2 750,4   | 2 694,1    | 3 404,6   | 3 538,0   | 3 676,0   |
| Транспортный налог  | 22 987,7  | 24 796,0   | 22 434,6  | 22 434,6  | 22 434,6  |
| Государственная пошлина   | 4 273,5   | 4 400,0    | 4 107,0   | 4 107,0   | 4 107,0   |
| Налог, взимаемый в связи с применением патентной системы налогообложения  | 3 774,0   | 3 785,0    | 4 468,0   | 4 642,3   | 4 823,3   |
| <b>НЕНАЛОГОВЫЕ ДОХОДЫ</b>   | 6 379,8   | 8 666,7    | 37 799,6  | 63 390,0  | 63 915,4  |
| Доходы от использования имущества, находящегося в государственной и муниципальной собственности   | 1 958,9   | 1 300,0    | 1 472,0   | 1 527,0   | 1 582,0   |
| Платежи при пользовании природными ресурсами  | 117,7     | 124,7      | 142,6     | 142,6     | 142,6     |
| Доходы от продажи материальных и нематериальных активов   | 2 664,5   | 7 242,0    | 36 135,0  | 61 703,0  | 62 169,0  |
| Доходы от оказания платных услуг и компенсация затрат государства   | 127,4     |            |           |           |           |
| Штрафы, санкции, возмещение ущерба  | 1 548,0   | 0,0        | 50,0      | 17,4      | 21,8      |
| Прочие неналоговые доходы   | -37,6     |            |           |           |           |
| <b>БЕЗВОЗМЕЗДНЫЕ ПОСТУПЛЕНИЯ</b>  | 697 816,4 | 712 062,0  | 627 983,2 | 561 049,3 | 569 288,3 |
| в том числе:  |           |            |           |           |           |
| дотации   | 205 719,1 | 212 414,8  | 220 113,0 | 204 145,5 | 212 317,0 |
| субсидии  | 82 767,6  | 120 466,8  | 45 168,0  | 0,0       | 0,0       |
| субвенции   | 339 414,9 | 355 178,05 | 356 805,8 | 356 903,8 | 356 971,3 |
| прочие межбюджетные трансферты  | 70 165,9  | 23 653,3   | 5 896,4   | 0,0       | 0,0       |
| возврат остатков субсидий, субвенций и иных межбюджетных трансфертов, имеющие целевое назначение, прошлых лет (подгруппа кода дохода - 218) | 20,3      | 0,0        |           |           |           |
| возврат остатков субсидий, субвенций и иных межбюджетных трансфертов, имеющие целевое назначение, прошлых лет (подгруппа кода дохода - 219) | -271,4    | -51,1      |           |           |           |



# Структура доходов бюджета Новоузенского муниципального района, тыс. руб.



# Структура собственных доходов бюджета (налоговые и неналоговые доходы) Новоузенского муниципального района на 2024 год, тыс. руб.

- Доходы от использования имущества
- ЕНВД
- ЕСХН
- Государственная пошлина
- Платежи при пользовании природными ресурсами
- Доходы от продажи материальных и нематериальных активов
- НДФЛ
- Транспортный налог

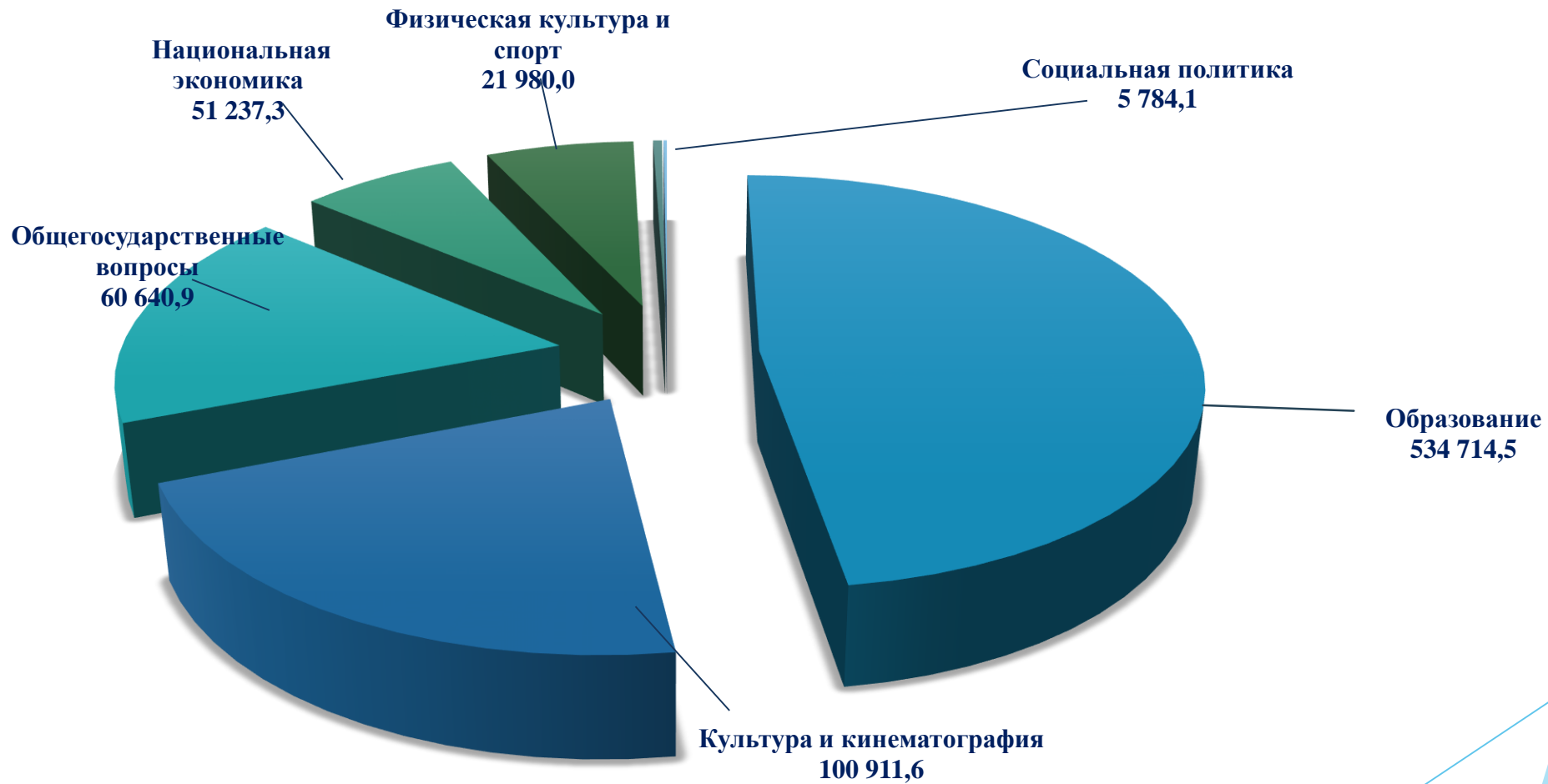


## Сведения о расходах бюджета Новоузенского муниципального района Саратовской области на 2024 год и на плановый период 2025 и 2026 годов

| Наименование  | Раздел    | Под-раздел | Факт<br>2022 года | Оценка<br>2023 год | 2024 год        | Плановый период |                 |
|---|-----------|------------|-------------------|--------------------|-----------------|-----------------|-----------------|
|   |           |            |                   |                    |                 | 2025 год        | 2026 год        |
| <b>Общегосударственные вопросы</b>  | <b>01</b> |            | <b>53 299,0</b>   | <b>57 100,7</b>    | <b>60 640,9</b> | <b>62 895,4</b> | <b>65 179,4</b> |
| Функционирование высшего должностного лица субъекта Российской Федерации и муниципального образования   | 01        | 02         | 3 104,6           | 2 544,8            | 2 683,9         | 2 791,2         | 2 900,0         |
| Функционирование законодательных (представительных) органов государственной власти и представительных органов муниципальных образований                         | 01        | 03         | 663,9             | 543,2              | 564,9           | 587,4           | 610,0           |
| Функционирование Правительства Российской Федерации, высших исполнительных органов государственной власти субъектов Российской Федерации, местных администраций | 01        | 04         | 35 653,9          | 38 599,7           | 39 977,5        | 41 485,8        | 43 013,6        |
| Судебная система  | 01        | 05         | 23,3              | 3,2                |                 |                 |                 |
| Обеспечение деятельности финансовых, налоговых и таможенных органов и органов финансового (финансово-бюджетного) надзора  | 01        | 06         | 8 082,0           | 9 148,2            | 10 359,5        | 10 700,8        | 11 046,7        |
| Резервные фонды   | 01        | 11         |                   | 100,0              | 100,0           | 100,0           | 100,0           |
| Другие общегосударственные вопросы  | 01        | 13         | 5 771,3           | 6 161,6            | 6 955,1         | 7 230,2         | 7 509,1         |
| <b>Национальная безопасность и правоохранительная деятельность</b>  | <b>03</b> |            |                   | <b>2 000,0</b>     | <b>100,0</b>    | <b>750,4</b>    | <b>1 739,9</b>  |
| Защита населения и территории от чрезвычайных ситуаций природного и техногенного характера, пожарная безопасность   | 03        | 10         |                   | 2 000,0            | 100,0           | 750,4           | 1 739,9         |
| <b>Национальная экономика</b>   | <b>04</b> |            | <b>83 693,5</b>   | <b>41 179,7</b>    | <b>51 237,3</b> | <b>42 211,5</b> | <b>41 751,4</b> |
| Водное хозяйство  | 04        | 06         |                   | 4 960,7            |                 |                 |                 |
| Дорожное хозяйство (дорожные фонды)   | 04        | 09         | 82 192,8          | 31 294,0           | 51 237,3        | 42 211,5        | 41 751,4        |
| Другие вопросы в области национальной экономики   | 04        | 12         | 1 500,7           | 4 925,0            |                 |                 |                 |

|   |           |    |                  |                  |                  |                  |                  |
|---|-----------|----|------------------|------------------|------------------|------------------|------------------|
| <b>Жилищно-коммунальное хозяйство</b>   | <b>05</b> |    | <b>2 223,0</b>   |                  |                  |                  |                  |
| Жилищное хозяйство  | 05        | 01 | 2 223,0          |                  |                  |                  |                  |
| <b>Охрана окружающей среды</b>  | <b>06</b> |    |                  | <b>165,6</b>     | <b>142,6</b>     | <b>142,6</b>     | <b>142,6</b>     |
| Сбор, удаление отходов и очистка сточных вод  | 06        | 02 |                  | 165,6            | 142,6            | 142,6            | 142,6            |
| <b>Образование</b>  | <b>07</b> |    | <b>524 782,3</b> | <b>584 029,3</b> | <b>534 714,5</b> | <b>516 980,3</b> | <b>523 953,7</b> |
| Дошкольное образование  | 07        | 01 | 137 039,6        | 149 368,4        | 139 623,8        | 131 871,1        | 134 353,5        |
| Общее образование   | 07        | 02 | 303 414,1        | 341 710,0        | 306 883,1        | 299 413,0        | 300 248,2        |
| Дополнительное образование детей  | 07        | 03 | 25 743,6         | 31 566,8         | 29 118,4         | 25 466,0         | 26 447,8         |
| Молодежная политика   | 07        | 07 | 1 332,4          | 1 384,1          | 1 531,8          |                  |                  |
| Другие вопросы в области образования  | 07        | 09 | 57 252,6         | 60 000,0         | 57 557,4         | 60 230,2         | 62 904,2         |
| <b>Культура, кинематография</b>   | <b>08</b> |    | <b>85 918,5</b>  | <b>99 164,8</b>  | <b>100 911,6</b> | <b>76 862,6</b>  | <b>77 256,2</b>  |
| Культура  | 08        | 01 | 63 549,9         | 74 890,9         | 71 380,6         | 46 152,3         | 45 346,0         |
| Другие вопросы в области культуры, кинематографии   | 08        | 04 | 22 368,6         | 24 273,9         | 29 531,0         | 30 710,3         | 31 910,2         |
| <b>Социальная политика</b>  | <b>10</b> |    | <b>7 821,6</b>   | <b>8 238,5</b>   | <b>5 784,1</b>   | <b>5 849,4</b>   | <b>5 915,5</b>   |
| Пенсионное обеспечение  | 10        | 01 | 1 370,2          | 1 376,4          | 1 471,8          | 1 530,7          | 1 590,4          |
| Социальное обеспечение населения  | 10        | 03 | 2 615,0          | 3 127,0          | 76,3             | 79,4             | 82,5             |
| Охрана семьи и детства  | 10        | 04 | 3 836,4          | 3 735,1          | 4 236,0          | 4 239,3          | 4 242,6          |
| <b>Физическая культура и спорт</b>  | <b>11</b> |    | <b>17 172,7</b>  | <b>20 055,0</b>  | <b>21 980,0</b>  | <b>22 407,6</b>  | <b>23 180,7</b>  |
| Физическая культура   | 11        | 01 | 17 172,7         | 20 055,0         | 21 980,0         | 22 407,6         | 23 180,7         |
| <b>Средства массовой информации</b>   | <b>12</b> |    | <b>1 190,7</b>   | <b>844,7</b>     | <b>891,4</b>     |                  |                  |
| Периодическая печать и издательства   | 12        | 02 | 1 190,7          | 844,7            | 891,4            |                  |                  |
| <b>Обслуживание государственного (муниципального) долга</b>   | <b>13</b> |    | <b>9,8</b>       |                  |                  |                  |                  |
| Обслуживание государственного (муниципального) внутреннего долга  | 13        | 01 | 9,8              |                  |                  |                  |                  |
| <b>Межбюджетные трансферты общего характера бюджетам бюджетной системы Российской Федерации</b>             | <b>14</b> |    | <b>10 701,0</b>  | <b>11 910,6</b>  | <b>4 678,9</b>   | <b>4 994,4</b>   | <b>4 754,2</b>   |
| Дотации на выравнивание бюджетной обеспеченности субъектов Российской Федерации и муниципальных образований | 14        | 01 | 4 689,8          | 7 438,8          | 4 678,9          | 4 994,4          | 4 754,2          |
| Прочие межбюджетные трансферты общего характера   | 14        | 03 | 6 011,2          | 4 471,8          |                  |                  |                  |
| <b>Всего</b>  |           |    | <b>786 812,1</b> | <b>824 688,9</b> | <b>781 081,3</b> | <b>733 094,2</b> | <b>743 873,6</b> |

## Структура расходов бюджета Новоузенского муниципального района на 2024 год (тыс. руб.)



## Сведения о расходах бюджета Новоузенского муниципального района Саратовской области на реализацию муниципальных программ

| Наименование муниципальных программ  | Исполнено за 2022 год | Оценка 2023 год | 2024 год | плановый период |          | Изменение 2023/2022 |       | Изменение 2024/2023 |       |
|--|-----------------------|-----------------|----------|-----------------|----------|---------------------|-------|---------------------|-------|
|  |                       |                 |          | 2025 год        | 2026 год | ±                   | %     | ±                   | %     |
| 1  | 2                     | 3               | 4        | 5               | 6        | 7                   | 8     | 9                   | 10    |
| Комплексные меры противодействия злоупотреблению наркотиками и их незаконному обороту на 2023-2025 годы  | 0,0                   | 5,0             | 5,0      | 5,0             | 0,0      | 5,0                 | 0,0   | 0,0                 | 100,0 |
| Молодежь Новоузенского района» на 2021-2024 гг.  | 1 282,4               | 1 334,1         | 1 481,8  | 0,0             | 0,0      | 51,7                | 104,0 | 147,7               | 111,1 |
| Профилактика терроризма и экстремизма в Новоузенском муниципальном районе Саратовской области на 2024-2028 годы  | 0,0                   | 0,0             | 25,0     | 25,0            | 25,0     | 0,0                 | 0,0   | 25,0                | 0,0   |
| Социальная поддержка инвалидов в Новоузенском муниципальном районе Саратовской области на 2024-2028 годы   | 0,0                   | 0,0             | 3,0      | 3,0             | 3,0      | 0,0                 | 0,0   | 3,0                 | 0,0   |
| Патриотическое воспитание детей и молодежи Новоузенского района на 2022-2024 годы  | 50,0                  | 50,0            | 50,0     | 0,0             | 0,0      | 0,0                 | 100,0 | 0,0                 | 100,0 |
| Профилактика правонарушений и усиление борьбы с преступностью на территории Новоузенского муниципального района на 2023-2025 годы  | 0,0                   | 5,0             | 5,0      | 5,0             | 0,0      | 5,0                 | 0,0   | 0,0                 | 100,0 |
| Ремонт, содержание автомобильных дорог местного значения и повышение безопасности дорожного движения в Новоузенском муниципальном районе Саратовской области на 2024-2026 годы | 0,0                   | 0,0             | 51 211,5 | 42 211,5        | 41 751,4 | 0,0                 | 0,0   | 51 237,3            | 0,0   |
| Обеспечение деятельности физкультурно-оздоровительного комплекса «Новоузенский» Новоузенского муниципального района Саратовской области на 2025-2027 годы                      | 0,0                   | 0,0             | 0,0      | 22 377,6        | 23 160,7 | 0,0                 | 0,0   | 0,0                 | 0,0   |

## Сведения о расходах бюджета Новоузенского муниципального района Саратовской области на реализацию муниципальных программ

| Наименование муниципальных программ  | Исполнено за 2022 год | Оценка 2023 год  | 2024 год         | плановый период  |                  | Изменение 2023/2022 |              | Изменение 2024/2023 |              |
|--|-----------------------|------------------|------------------|------------------|------------------|---------------------|--------------|---------------------|--------------|
|  |                       |                  |                  | 2025 год         | 2026 год         | ±                   | %            | ±                   | %            |
| 1  | 2                     | 3                | 4                | 5                | 6                | 7                   | 8            | 9                   | 10           |
| Развитие физической культуры и спорта в Новоузенском муниципальном районе на 2021-2024 годы  | 199,6                 | 325,0            | 350,0            | 0,0              | 0,0              | 125,4               | 162,8        | 25,0                | 107,7        |
| Развитие системы образования на территории Новоузенского муниципального района на 2022-2026 годы   | 466 464,4             | 525 747,9        | 475 932,3        | 457 060,5        | 461 363,2        | 59 283,5            | 112,7        | -49 815,6           | 90,5         |
| Обеспечение деятельности физкультурно-оздоровительного комплекса «Новоузенский» Новоузенского муниципального района Саратовской области на 2021-2024 г | 16 973,1              | 19 700,0         | 21 600,0         | 0,0              | 0,0              | 2 726,9             | 116,1        | 1900,0              | 109,6        |
| Развитие физической культуры и спорта в Новоузенском муниципальном районе на 2024-2028 годы  | 0,0                   | 0,0              | 71 372,6         | 46 144,3         | 45 338,0         | 0,0                 | 0,0          | 71 372,6            | 0,0          |
| <b>ИТОГО по программам:</b>  | <b>484 969,5</b>      | <b>547 167,0</b> | <b>622 062,0</b> | <b>567 831,9</b> | <b>571 641,3</b> | <b>62 197,5</b>     | <b>112,8</b> | <b>74895,0</b>      | <b>113,7</b> |

## Целевые показатели муниципальных программ Новоузенского муниципального района Саратовской области

| №<br>п/п | Наименование<br>муниципальных программ  | Ожидаемые результаты   |                      |                          |                                       |                                       |                                       |
|----------|---|--|----------------------|--------------------------|---------------------------------------|---------------------------------------|---------------------------------------|
|          |   | Наименование показателя  | Факт<br>2022<br>года | Оценка<br>за 2023<br>год | Целевое<br>значение<br>на 2024<br>год | Целевое<br>значение<br>на 2025<br>год | Целевое<br>значение<br>на 2026<br>год |
| 1        | Комплексные меры противодействия злоупотреблению наркотиками и их незаконному обороту на 2023-2025 годы         | Количество охваченной молодежи в возрасте 14-18 лет и обучающихся общеобразовательных организаций.   | -                    | 4083                     | 4083                                  | 4200                                  | -                                     |
|          |   | Количество распространенной наглядной агитации.  | -                    | 65                       | 65                                    | 65                                    | -                                     |
|          |   | Количество организованных и проведенных мероприятий, направленных на профилактику наркомании.  | -                    | 57                       | 57                                    | 57                                    | -                                     |
| 2        | Молодежь Новоузенского района на 2021-2024 гг.  | Количество молодых людей - членов молодежных и детских общественных объединений  | 230                  | 260                      | 300                                   | -                                     | -                                     |
|          |   | Повышение социальной активности  | 35,2                 | 52,8                     | 70,4                                  | -                                     | -                                     |
|          |   | Количество молодых людей - членов молодежных и детских общественных объединений  | 230                  | 260                      | 300                                   | -                                     | -                                     |
|          |   | Повышение социальной активности  | 35,2                 | 52,8                     | 70,4                                  | -                                     | -                                     |
|          |   | Количество молодых людей - членов молодежных и детских общественных объединений  | 230                  | 260                      | 300                                   | -                                     | -                                     |
|          |   | Повышение социальной активности  | 35,2                 | 52,8                     | 70,4                                  | -                                     | -                                     |
| 3        | Профилактика терроризма и экстремизма в Новоузенском муниципальном районе Саратовской области на 2024-2028 годы | Количество проведенных мероприятий с населением района, направленных на предупреждение террористической и экстремистской деятельности, повышение бдительности. | -                    | -                        | 93                                    | 93                                    | 93                                    |
|          |   | Количество проведенных мероприятий, направленных на информирование населения о социальной опасности терроризма и экстремизма.                                  | -                    | -                        | 16                                    | 16                                    | 16                                    |
|          |   | Количество молодежи, охваченной профилактикой терроризма и экстремизма.  | -                    | -                        | 770                                   | 770                                   | 770                                   |
|          |   | Количество распространенной наглядной агитации.  | -                    | -                        | 154                                   | 154                                   | 154                                   |
|          |   | Количество проведенных мероприятий, направленных на усиление антитеррористической защищенности объектов социальной сферы.                                      | -                    | -                        | 110                                   | 112                                   | 110                                   |



|   |   |   |     |      |      |      |     |
|---|---|---|-----|------|------|------|-----|
| 4 | Социальная поддержка инвалидов в Новоузенском муниципальном районе Саратовской области на 2024-2028 годы                          | Количество инвалидов, охваченных реабилитационными мероприятиями.   | -   | -    | 745  | 745  | 745 |
|   |   | Количество распространенной наглядной информации.   | -   | -    | 260  | 260  | 260 |
|   |   | Количество организованных и проведенных мероприятий, направленных на поддержку инвалидов.   | -   | -    | 13   | 13   | 13  |
|   |   | Количество молодежи, охваченной милосердным отношением к людям с ограниченными возможностями.   | -   | -    | 120  | 120  | 120 |
|   |   | Количество вакансий для инвалидов   | -   | -    | 98   | 98   | 98  |
|   |   | Количество услуг, оказанных инвалидам   | -   | -    | 200  | 200  | 200 |
| 5 | Патриотическое воспитание детей и молодежи Новоузенского района на 2022-2024 годы   | Увеличение количества молодых людей в возрасте от 12 до 23 лет, принимающих участие в деятельности кружков и отрядов патриотической и военно- патриотической направленности | 683 | 690  | 700  | -    | -   |
|   |   | Увеличение количества молодых людей, принимающих участие в мероприятиях военно – патриотической направленности  | 690 | 700  | 710  | -    | -   |
|   |   | Количество публикаций о патриотическом воспитании в муниципальных средствах массовой информации   | 50  | 58   | 65   | -    | -   |
|   |   | Увеличение количества молодых людей в возрасте от 12 до 23 лет, принимающих участие в деятельности кружков и отрядов патриотической и военно- патриотической направленности | 683 | 690  | 700  | -    | -   |
| 6 | Профилактика правонарушений и усиление борьбы с преступностью на территории Новоузенского муниципального района на 2023-2025 годы | Количество охваченной молодежи в возрасте 14-18 лет и обучающихся общеобразовательных организаций.  | -   | 3966 | 3971 | 3971 | -   |
|   |   | Количество распространенной наглядной агитации  | -   | 70   | 70   | 70   | -   |
|   |   | Количество организованных и проведенных мероприятий, направленных на профилактику правонарушений  | -   | 39   | 39   | 39   | -   |

|  |  |  |     |    |             |            |             |
|--|--|--|-----|----|-------------|------------|-------------|
| 7  | Ремонт, содержание автомобильных дорог местного значения и повышение безопасности дорожного движения в Новоузенском муниципальном районе Саратовской области на 2024-2026 годы | Площадь отремонтированных дорог за счет местного бюджета (кв.м./м/п)   | -   | -  | 11 630/2590 | 8 150/1810 | 15 600/3300 |
|  |  | Площадь очистки дорог от снега тяжелыми тракторами: снег уплотненный (1000м2)  | -   | -  | 10 061,61   | 10 061,61  | 10 061,61   |
|  |  | Площадь распределения пескосоляной смеси или фрикционных материалов (1000м2)   | -   | -  | 4 462,45    | 4 462,45   | 4 462,45    |
|  |  | Площадь очистки тротуаров и пешеходных дорожек от снега (100м2)  | -   | -  | 276,05      | 276,05     | 276,05      |
|  |  | Площадь распределения пескосоляной смеси тротуаров и пешеходных дорожек (1000м2)   | -   | -  | 31,73       | 31,73      | 31,73       |
|  |  | Площадь планировки откосов и полотна насыпей механизированным способом (1000м2)  | -   | -  | 479,48      | 479,48     | 479,48      |
|  |  | Площадь профилирования грунтовых дорог средними автогрейдерами (1000м2)  | -   | -  | 1 058,44    | 1 058,44   | 1 058,44    |
|  |  | Площадь выкашивания травы (1000м2)   | -   | -  | 980,035     | 980,035    | 980,035     |
|  |  | Площадь ямочного ремонта (1000м2)  | -   | -  | 12,0736     | 12,0736    | 12,0736     |
|  |  | Приобретение дорожно-эксплуатационной техники, необходимой для выполнения комплекса работ по поддержанию надлежащего технического состояния автомобильных дорог общего пользования местного значения (шт.) | -   | -  | 1           | 2          | 3           |
|  |  | Количество освещенных дорог (км.)  | -   | -  | 133,482     | 133,482    | 133,482     |
|  |  | Количество социальной рекламы по БДД (баннеров, аншлагов, информационных табличек, штендеров) (шт.)  | -   | -  | 40          | 40         | 40          |
| Количество технических средств необходимых для обеспечения дорог в безопасном для дорожного движения состоянии (шт.) | -  | -  | 100 | 80 | 90          |            |             |
| 8  | Обеспечение деятельности физкультурно-оздоровительного комплекса «Новоузенский» Новоузенского муниципального района Саратовской области на 2025-2027 годы                      | Количество физкультурно-спортивных и физкультурно-оздоровительных мероприятий различного уровня (шт.)  | -   | -  | -           | 77         | 80          |
|  |  | Количество жителей района, принявших участие в сдаче нормативов испытаний (тестов) комплекса ГТО (чел.)  | -   | -  | -           | 280        | 300         |

|  |   |   |       |       |         |         |         |
|--|---|---|-------|-------|---------|---------|---------|
| 9  | Развитие физической культуры и спорта в Новоузенском муниципальном районе на 2021-2024 годы   | Удельный вес населения, систематически занимающегося физической культурой и спортом, %  | 53    | 55    | 56      | -       | -       |
|  |   | Увеличение доли обучающихся, систематически занимающихся физической культурой и спортом, в общей численности обучающихся, %   | 38,7  | 39,7  | 40,7    | -       | -       |
| 10   | Развитие системы образования на территории Новоузенского муниципального района на 2022-2026 годы  | Количество детей дошкольного возраста, участвующих в реализации мероприятий по всестороннему развитию личности дошкольника за счет совершенствования и разнообразия форм работы, (чел.) | 1 193 | 1 215 | 1 215   | 1 215   | 1215    |
|  |   | Количество детей, получающих начальное, основное, среднее образование в муниципальных общеобразовательных организациях, (чел)   | 3 023 | 2 990 | 2 990   | 2 990   | 2990    |
|  |   | Количество детей, получающих дополнительное образование в муниципальных организациях дополнительного образования, (чел)   | 1 342 | 1 348 | 1 348   | 1 348   | 1348    |
| 11   | Обеспечение деятельности физкультурно-оздоровительного комплекса «Новоузенский» Новоузенского муниципального района Саратовской области на 2021-2024 г. | Количество физкультурно-спортивных и физкультурно-оздоровительных мероприятий различного уровня (шт.)   | 66    | 100   | 107     | -       | -       |
| 12   | Развитие культуры и туризма на территории Новоузенского района Саратовской области на 2024-2028 годы  | Количество проведенных мероприятий, ед  | -     | -     | 3 304   | 3 304   | 3304    |
|  |   | Количество участников мероприятий, чел.   | -     | -     | 150 255 | 150 255 | 150 255 |
|  |   | Количество клубных формирований, ед.  | -     | -     | 96      | 96      | 96      |
|  |   | Количество посещений (общая наполняемость формирований), чел.   | -     | -     | 1 148   | 1 148   | 1 148   |
|  |   | Количество зрителей киносеансов, чел.   | -     | -     | 7 608   | 7 608   | 7 608   |
|  |   | Количество киносеансов, ед.   | -     | -     | 2 080   | 2 080   | 2 080   |
|  |   | Количество посещений библиотек, ед.   | -     | -     | 185 394 | 248 078 | 279 220 |
|  |   | Количество муниципальных учреждений культуры, в отношении которых реализованы мероприятия по укреплению материально-технической базы и обеспечению безопасности, ед.                    | -     | -     | -       | -       | -       |
| Отношение средней заработной платы работников учреждений культуры, педагогов дополнительного образования детей к среднемесячному доходу от трудовой деятельности по Саратовской области, % | -   | -   | 100   | -     | -       |         |         |

## Социально-значимые проекты, планируемые к реализации в Новоузенском муниципальном районе в 2024 году

**Наименование:** Ремонт, содержание автомобильных дорог местного значения и повышение безопасности дорожного движения в рамках муниципальной программы "Ремонт, содержание автомобильных дорог местного значения и повышение безопасности дорожного движения в Новоузенском муниципальном районе Саратовской области на 2024-2026 годы"

• **Объемы финансирования:** план: 51 237,3 тыс. рублей. В 2024 году в рамках муниципального дорожного фонда планируется комплекс работ по ремонту, содержанию автомобильных дорог местного значения и повышение безопасности дорожного движения за счет средств местного бюджета – 51 237,3 тыс. рублей.

**Наименование:** Проведение капитального и текущего ремонтов муниципальных образовательных организаций.

• **Объемы финансирования:** план – 14 734,4 тыс. руб., в том числе областные средства – 14 734,4. руб.  
В 2024 году в рамках муниципальной программы планируется произвести капитальный и текущий ремонт муниципальных образовательных организаций, в том числе:

- - дошкольные образовательные организации (МДОУ Детский сад № 7 "Березка" г. Новоузенка Саратовской области, МДОУ Детский сад № 9 «Тополек» п. Радищево Новоузенского района Саратовской области, МДОУ Детский сад № 10 «Ромашка» п. Алгайский Новоузенского района Саратовской области.), МДОУ Детский сад № 17 «Колосок» с. Дмитриевка Новоузенского района Саратовской области МДОУ Детский сад № 21 «Колосок» с. Куриловка Новоузенского района Саратовской области) на сумму 9 234,4 тыс. руб.;
- общеобразовательные организации («МОУ СОШ №8 им. В.И. Курова" и филиала "МОУ СОШ №8 им. В.И. Курова г. Новоузенка Саратовской области « в п. Радищево) на сумму 5 500, 0 тыс. руб.

**Наименование:** Оснащение и укрепление материально-технической базы образовательных организаций.

• **Объемы финансирования:** план – 5 005,0 тыс. руб.

• оснащение и укрепление материально-технической базы образовательных учреждений приведение территорий и зданий муниципальных образовательных организаций в соответствии с требованиями действующего законодательства (канцелярские товары, расходные материалы; материалы для образовательной деятельности; средства гигиены; мягкий инвентарь; посуда; бутилированная вода; рециркуляторы; мебель в классы и группы; хозяйственные материалы; строительные материалы для мелкого текущего ремонта; работы, услуги по содержанию имущества) на сумму 5005,0 тыс. руб.

## Объем и структура муниципального долга Новоузенского муниципального района в динамике

| (тыс. рублей) |   |               |                 |                  |                  |                  |
|---------------|---|---------------|-----------------|------------------|------------------|------------------|
| № п/п         | Виды муниципальных долговых обязательств  | 2022 год факт | 2023 год оценка | 2024 год прогноз | 2025 год прогноз | 2026 год прогноз |
| 1             | Муниципальные ценные бумаги   | 0,0           | 0,0             | 0,0              | 0,0              | 0,0              |
| 2             | Кредиты, привлеченные от кредитных организаций  | 0,0           | 0,0             | 0,0              | 0,0              | 0,0              |
| 3             | Бюджетные кредиты, привлеченные из других бюджетов бюджетной системы Российской Федерации | 0,0           | 0,0             | 0,0              | 0,0              | 0,0              |
| 4             | Муниципальные гарантии  | 0,0           | 0,0             | 0,0              | 0,0              | 0,0              |
| 5             | Иные непогашенные долговые обязательства  | 0,0           | 0,0             | 0,0              | 0,0              | 0,0              |
|               | <b>ВСЕГО:</b>   | <b>0,0</b>    | <b>0,0</b>      | <b>0,0</b>       | <b>0,0</b>       | <b>0,0</b>       |

## **Контактная информация:**

Начальник финансового управления администрации Новоузенского  
муниципального района Саратовской области

Рахманова Юлия Александровна

Адрес: 413360, Саратовская область,  
г. Новоузенск, ул. Советская, 24

Телефоны: (8 845 62) 2-14-02, 2-16-98

Электронная почта: [nvuzfin@mail.ru](mailto:nvuzfin@mail.ru)